1.
2.
3. SKU sku

-
  -
  -
-
  -
  -

1

- - -

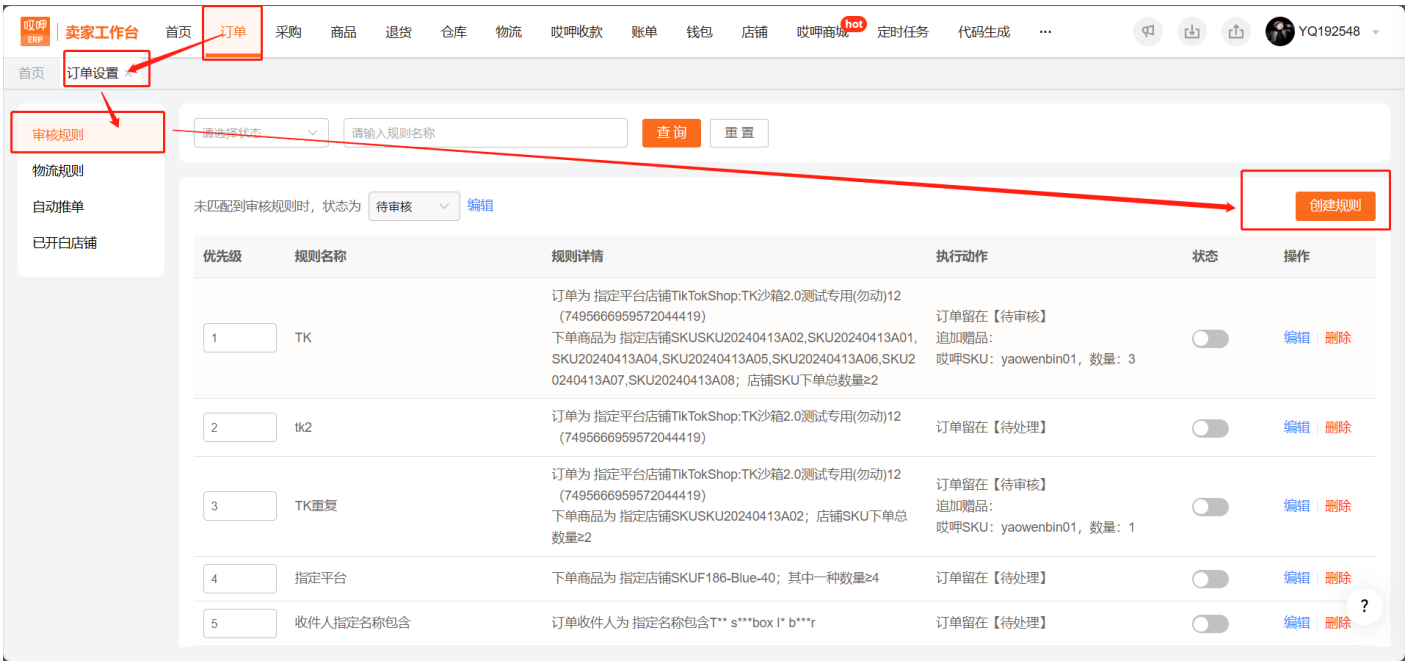

2

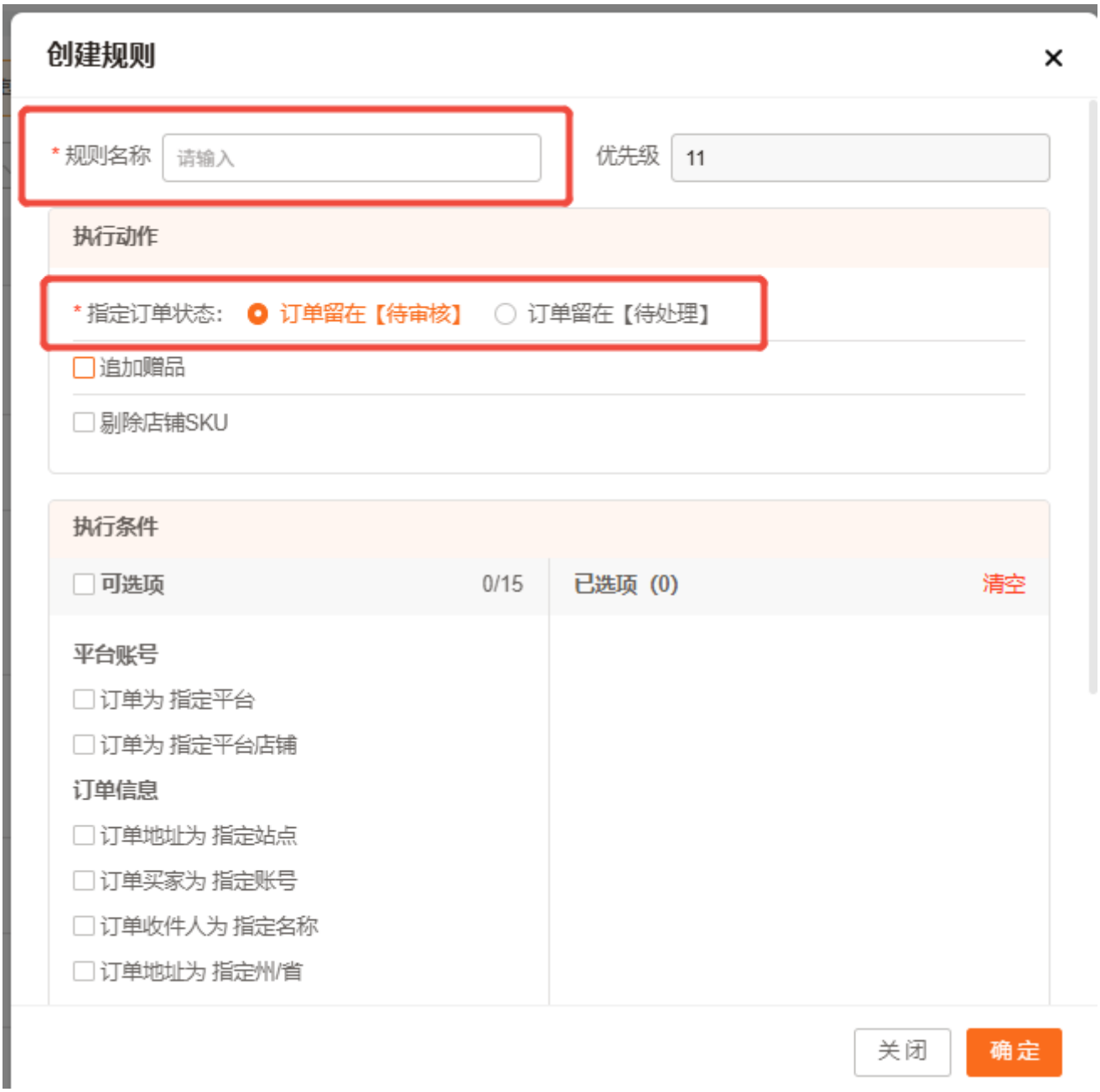
创建规则
* 规则名称
请输入
优先级
11
执行动作
* 指定订单状态:
订单留在【待审核】
订单留在【待处理】
追加赠品
剔除店铺SKU
执行条件
可选项
0/15
已选项 (0)
清空
平台账号
订单为 指定平台
订单为 指定平台店铺
订单信息
订单地址为 指定站点
订单买家为 指定账号
订单收件人为 指定名称
订单地址为 指定州/省
关闭
确定

3

-
-

SeaDocker SKU

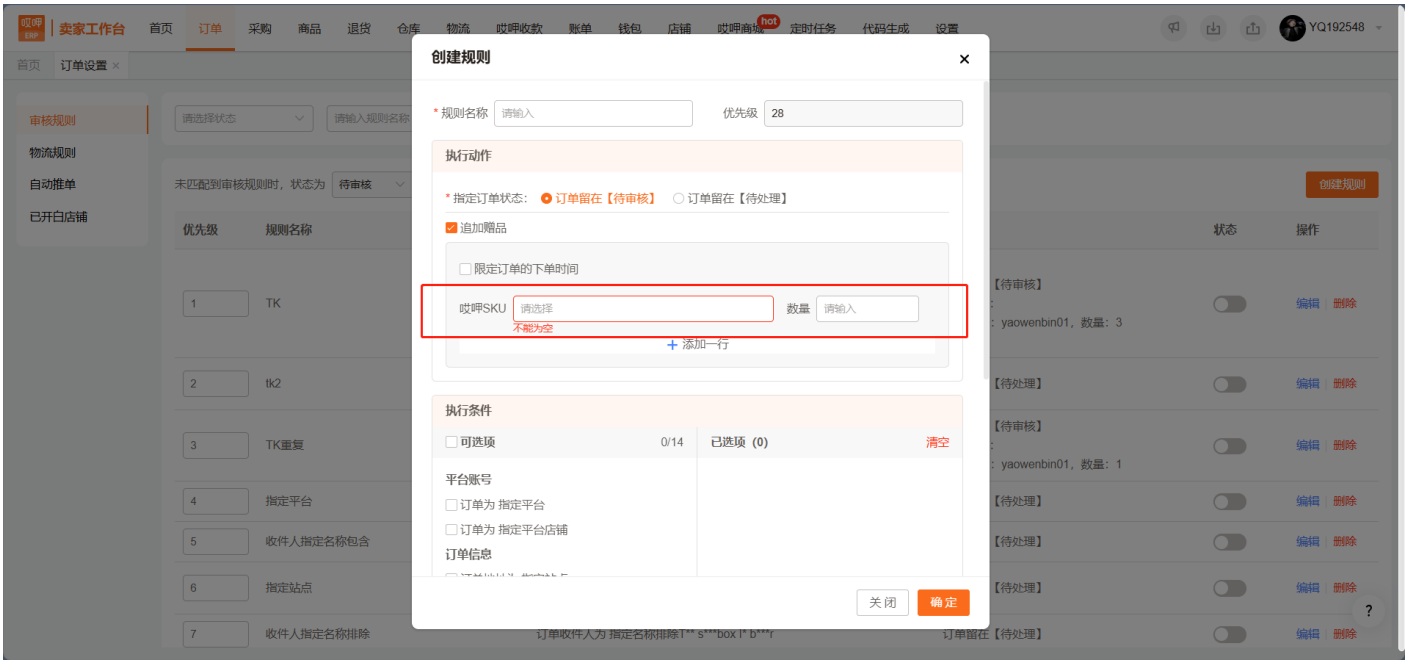
卖家工作台
首页
订单
采购
商品
退货
仓库
物流
哎呷收款
账单
钱包
店铺
哎呷商城
定时任务
代码生成
设置
YQ192548
订单设置
审核规则
物流规则
自动推单
已开白店铺
创建规则
优先级
规则名称
状态
操作
TK
tk2
TK重复
指定平台
收件人指定名称包含
指定站点
收件人指定名称排除
编辑
删除
创建规则
规则名称
优先级
执行动作
指定订单状态：
订单留在【待审核】
订单留在【待处理】
追加赠品
限定订单的下单时间
哎呷SKU
请选择
不能为空
数量
请输入
添加一行
执行条件
可选项
0/14
已选项（0）
清空
平台账号
订单为 指定平台
订单为 指定平台店铺
订单信息
关闭
确定

,4 SKU

- SKU
- SKU
-

创建规则
限定订单的下单时间
海多客SKU
请选择
数量
请输入
添加一行
剔除店铺SKU
限定订单的下单时间
输入订单中要剔除的店铺SKU:
1.最多输入50个SKU，多个SKU换行输入，输入后自动去除前后空格
2.若订单中的店铺SKU和此处维护的任意一SKU完全一致(包括大小写)，则系统自动剔除订单中对应的店铺SKU
3.剔除后不可恢复，请慎重维护
请输入
执行条件
可选项
0/15
已选项（0）
清空
平台账号
关闭
确定

5

+ + + SKU

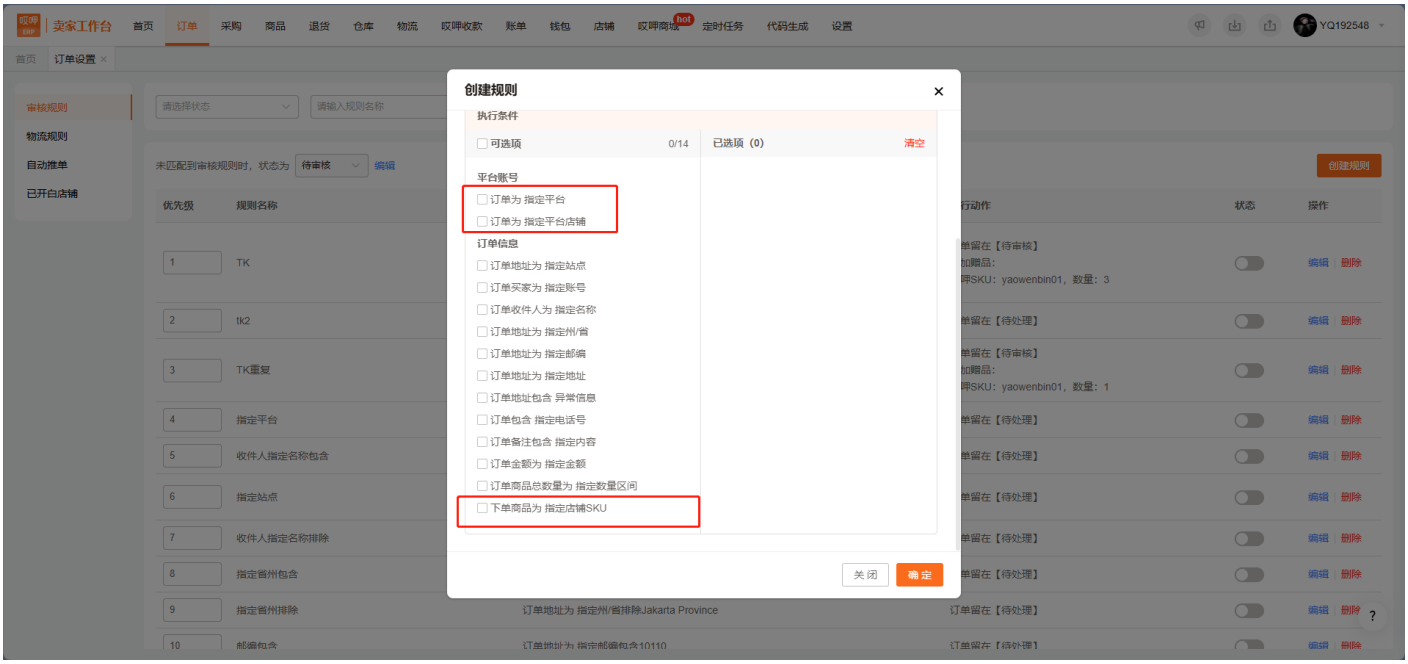

1 **Lazada** **A**

Lazada A

2 **2** **1** **Lazada** **B**

Lazada B 2 1

3 **2** **1** **Lazada** **B** **SKU** **SKUAAA01** **1**

Lazada B SKU SKU 1

-
-

-
-
- - -
-
-

1 - - -

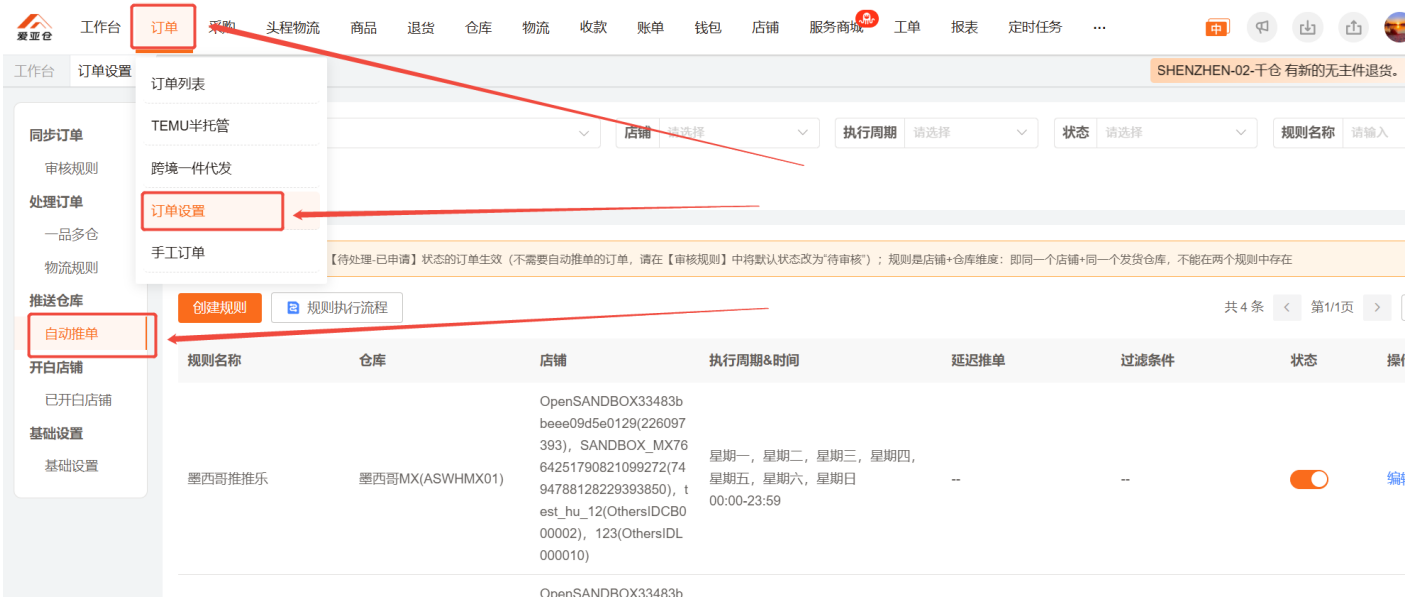
工作台
订单
采购
头程物流
商品
退货
仓库
物流
收款
账单
钱包
店铺
服务商城
工单
报表
定时任务
工作台
订单设置
SHENZHEN-02-千仓 有新的无主件退货。
订单列表
TEMU半托管
跨境一件代发
订单设置
手工订单
同步订单
审核规则
处理订单
一品多仓
物流规则
推送仓库
自动推单
开白店铺
已开白店铺
基础设置
基础设置
店铺
请选择
执行周期
请选择
状态
请选择
规则名称
请输入
【待处理-已申请】状态的订单生效（不需要自动推单的订单，请在【审核规则】中将默认状态改为"待审核"）；规则是店铺+仓库维度：即同一个店铺+同一个发货仓库，不能在两个规则中存在
创建规则
规则执行流程
共 4 条
第1/1页
规则名称
仓库
店铺
执行周期&时间
延迟推单
过滤条件
状态
墨西哥推推乐
墨西哥MX(ASWHMX01)
OpenSANDBOX33483bbeee09d5e0129(22609739 3)，SANDBOX_MX766425179082109927 2(749478812822939385 0)，test_hu_12(OthersIDCB000002)，123(OthersIDL000010)
星期一，星期二，星期三，星期四，星期五，星期六，星期日 00:00-23:59
--
--
编辑

2

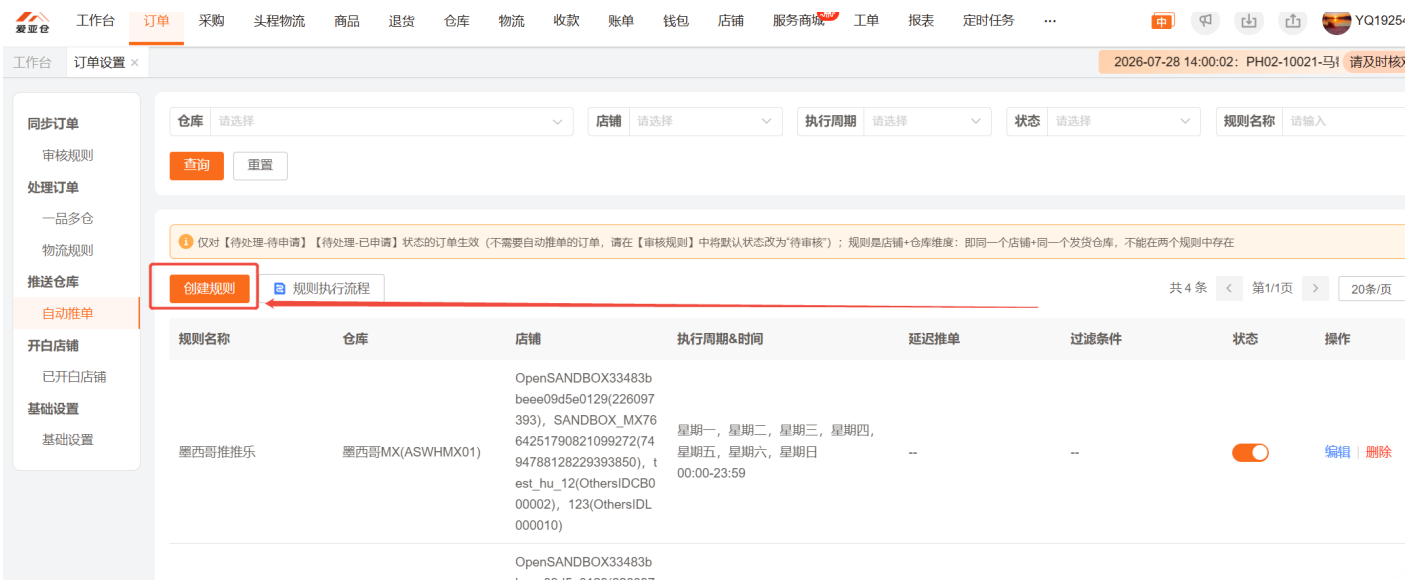

1

2 1

3 1

4

5

6

7

8

9

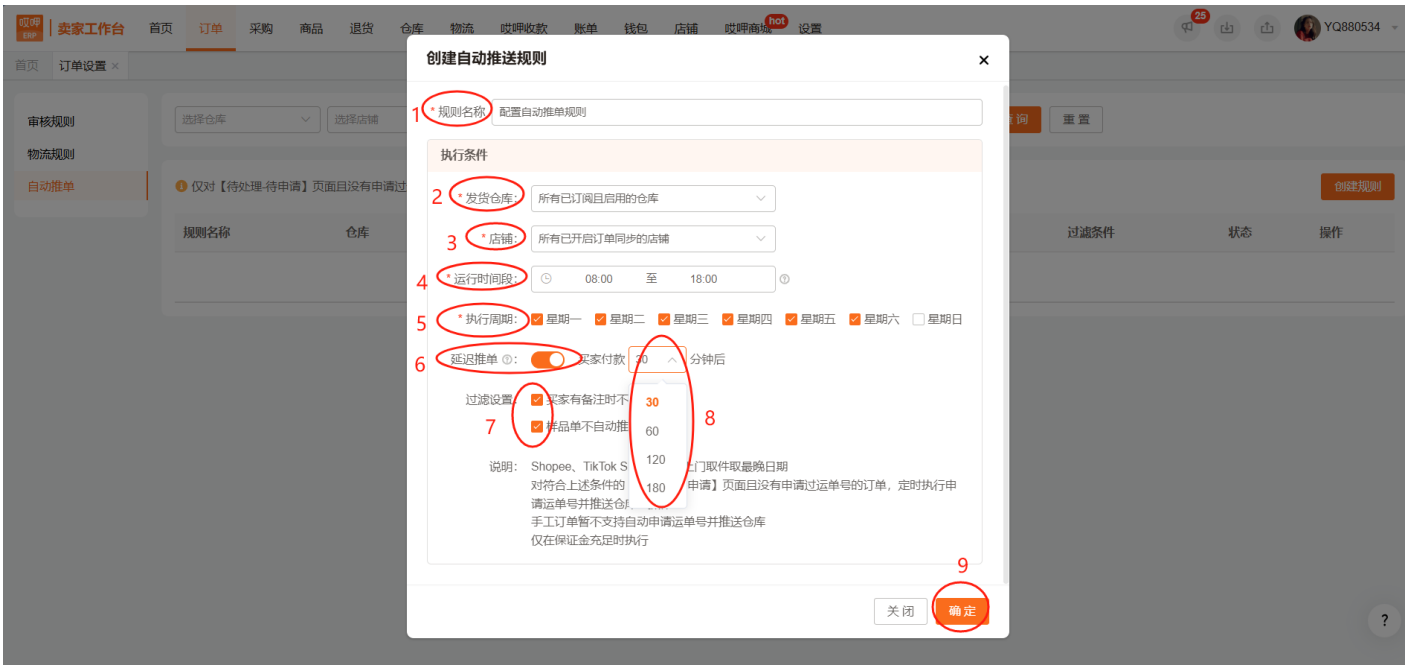
创建自动推送规则
1 * 规则名称 配置自动推单规则
执行条件
2 * 发货仓库: 所有已订阅且启用的仓库
3 * 店铺: 所有已开启订单同步的店铺
4 * 运行时间段: 08:00 至 18:00
5 * 执行周期: 星期一 星期二 星期三 星期四 星期五 星期六 星期日
6 延迟推单 买家付款 30 分钟后
过滤设置 买家有备注时不
7 拼品单不自动推
30
60
120
180
8
说明: Shopee、TikTok S 上门取件取最晚日期
对符合上述条件的 申请】页面且没有申请过运单号的订单，定时执行申
请运单号并推送仓
手工订单暂不支持自动申请运单号并推送仓库
仅在保证金充足时执行
9
关闭
确定

3

工作台 订单 采购 头程物流 商品 退货 仓库 物流 收款 账单 钱 操作成功 工单 报表 定时任务 ...
YQ192548
工作台 订单设置
牛退货。2026-07-30 11:01:23：墨西哥M 请及时核对
同步订单
审核规则
处理订单
一品多仓
物流规则
推送仓库
自动推单
开白店铺
已开白店铺
基础设置
基础设置
仓库 请选择 店铺 请选择 执行周期 请选择 状态 请选择 规则名称 请输入
查询 重置
仅对【待处理-待申请】【待处理-已申请】状态的订单生效（不需要自动推单的订单，请在【审核规则】中将默认状态改为"待审核"）；规则是店铺+仓库维度：即同一个店铺+同一个发货仓库，不能在两个规则中存在
创建规则 规则执行流程
共 4 条 第1/1页 20条/页
规则名称 仓库 店铺 执行周期&时间 延迟推单 过滤条件 状态 操作
墨西哥推推乐 墨西哥MX(ASWHMX01) OpenSANDBOX33483bbeee09d5e0129(226097393)，SANDBOX_MX7664251790821099272(7494788128229393850)，test_hu_12(OthersIDCB000002)，123(OthersIDL000010) 星期一，星期二，星期三，星期四，星期五，星期六，星期日 00:00-23:59 -- -- 编辑 | 删除

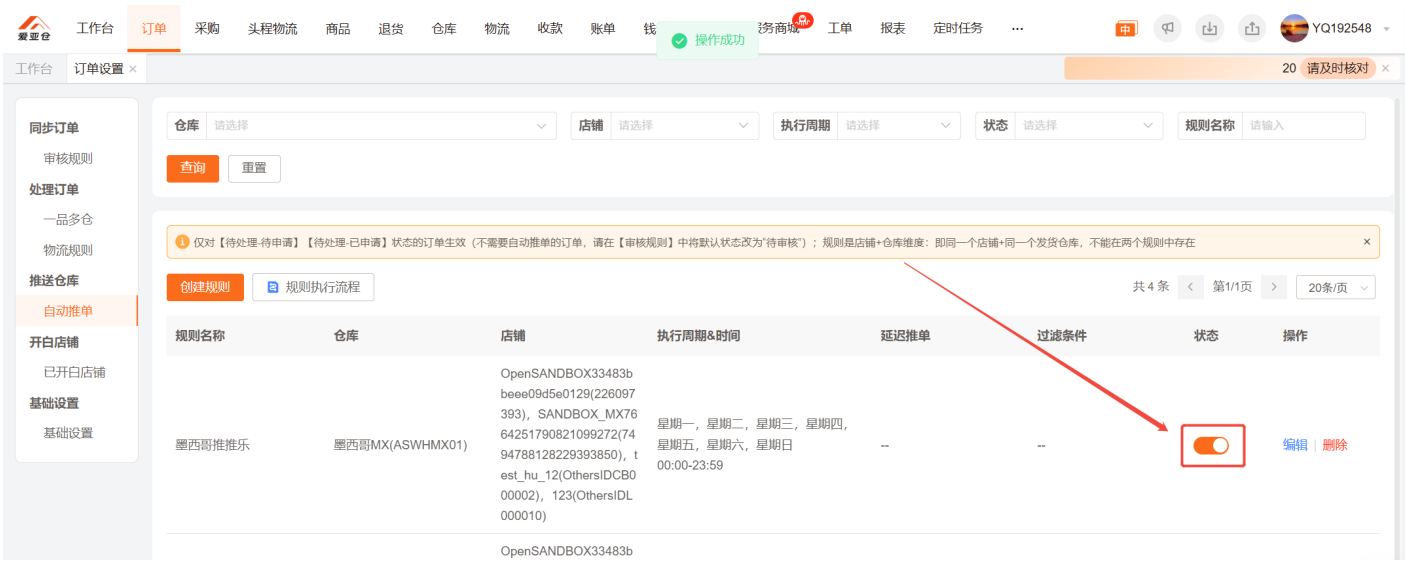
工作台 订单 采购 头程物流 商品 退货 仓库 物流 收款 账单 钱 操作成功 工单 报表 定时任务 ...
YQ192548
工作台 订单设置
20 请及时核对
同步订单
审核规则
处理订单
一品多仓
物流规则
推送仓库
自动推单
开白店铺
已开白店铺
基础设置
基础设置
仓库 请选择 店铺 请选择 执行周期 请选择 状态 请选择 规则名称 请输入
查询 重置
仅对【待处理-待申请】【待处理-已申请】状态的订单生效（不需要自动推单的订单，请在【审核规则】中将默认状态改为"待审核"）；规则是店铺+仓库维度：即同一个店铺+同一个发货仓库，不能在两个规则中存在
创建规则 规则执行流程
共 4 条 第1/1页 20条/页
规则名称 仓库 店铺 执行周期&时间 延迟推单 过滤条件 状态 操作
墨西哥推推乐 墨西哥MX(ASWHMX01) OpenSANDBOX33483bbeee09d5e0129(226097393)，SANDBOX_MX7664251790821099272(7494788128229393850)，test_hu_12(OthersIDCB000002)，123(OthersIDL000010) 星期一，星期二，星期三，星期四，星期五，星期六，星期日 00:00-23:59 -- -- 编辑 | 删除
OpenSANDBOX33483b

1

SKU

2

-
- ( )

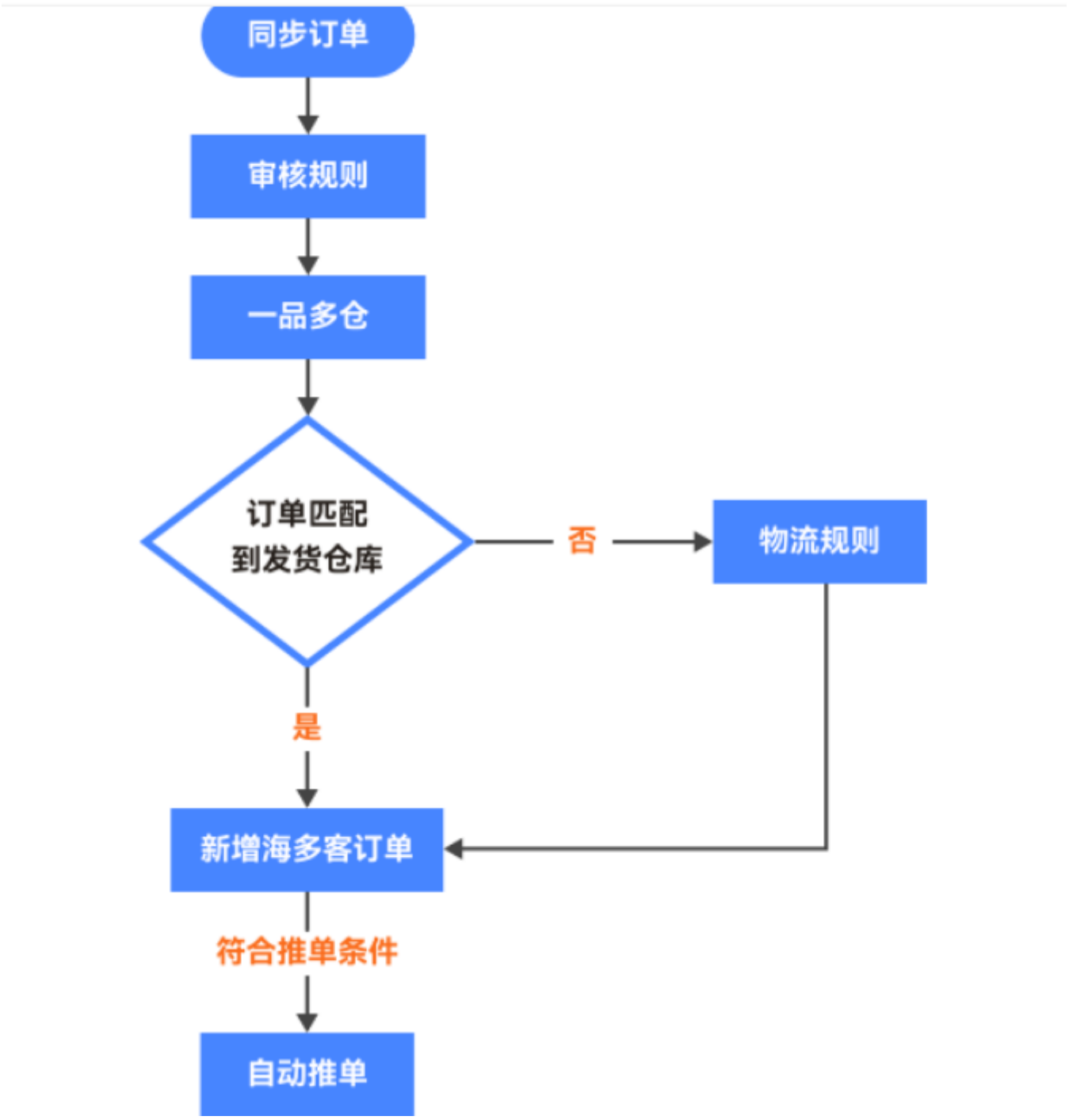

3

A/B

3.1 A/B

- A
  - A
- A B

- B A B
  - B
  - “ ”

3.2

-
-
  - “ ”

4

4.1

- 2025.01.08 20 00 00
-
-

创建规则
指定店铺仓库
一品多仓规则，指定店铺仓库时单个获取
可选项的店铺来自【平台店铺】中选择的店铺
可选项
0/0
已选项（0）
请输入回车搜索
请选择店铺仓库
Household.ph
Invalid access_token, please have a check.
BEFFORY Life
Invalid access_token, please have a check.
BEFFORY Life
Invalid access_token, please have a check.
BEFFORY
Invalid access_token, please have a check.
BEFFORY ID

4.2

-- --

-
-

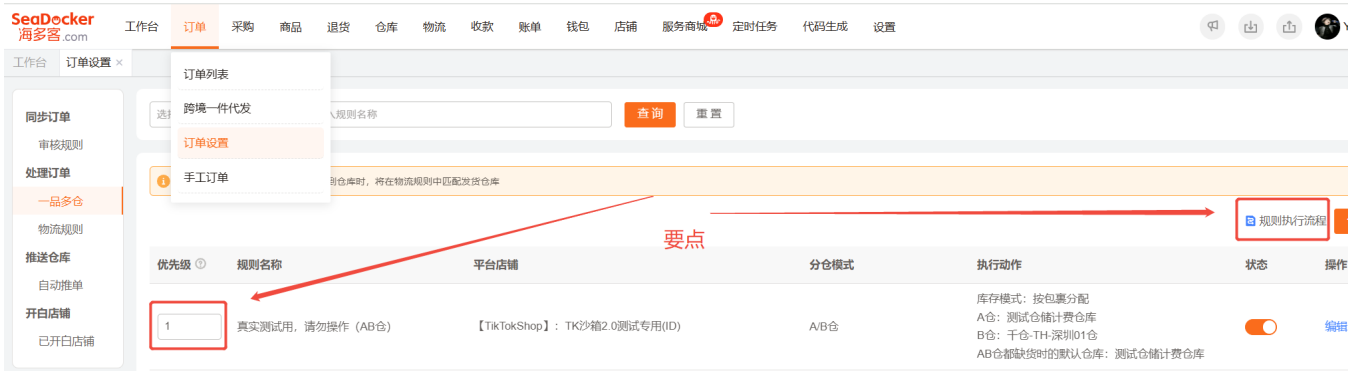
SeaDocker 海多客.com
工作台
订单
采购
商品
退货
仓库
物流
收款
账单
钱包
店铺
服务商城
定时任务
代码生成
设置
订单列表
跨境一件代发
订单设置
手工订单
同步订单
审核规则
处理订单
一品多仓
物流规则
推送仓库
自动推单
开白店铺
已开白店铺
查询
重置
要点
规则执行流程
优先级
规则名称
平台店铺
分仓模式
执行动作
状态
操作
1
真实测试用，请勿操作（AB仓）
【TikTokShop】：TK沙箱2.0测试专用(ID)
A/B仓
库存模式：按包裹分配
A仓：测试仓储计费仓库
B仓：千仓-TH-深圳01仓
AB仓都缺货时的默认仓库：测试仓储计费仓库
编辑

4.2.1

-
-
-
- A/

-
-
-

4.2.2

-
  1.
  2.
-
  1.
  2.
- SKU
  1. SKU SKU SKU
  2. SKU SKU
  3. SKU

- 1.

创建规则
* 分仓模式
A/B仓
执行动作
* 库存模式
按包裹分配
* A仓
启用的仓库名称
* B仓
AB仓不相同
* AB仓都缺货时的默认仓库
已选择的AB仓
高级选项
可选项
4/4
已选项（4）
店铺仓库为 指定店铺仓库
订单物流为 指定订单物流
店铺SKU为 指定店铺SKU
付款时间为 指定付款时间
店铺仓库为 指定店铺仓库 1
订单物流为 指定订单物流 2
店铺SKU为 指定店铺SKU 3
付款时间为 指定付款时间 4

指定订单物流
请确保录入的物流方式和店铺后台的物流方式完全一致
输入订单物流，多个请用回车换行分隔，最多输入100行
关闭
确定
指定店铺SKU
一个海多客订单中
任一
店铺SKU在下方维护的店铺SKU中存在，即为匹配成功
输入店铺SKU，多个请用回车换行分隔，最多输入1000行
关闭
确定

5

5.1

-

-
  -
  -
    - SKU

52

-
  -
    -
  -
    - SKU